
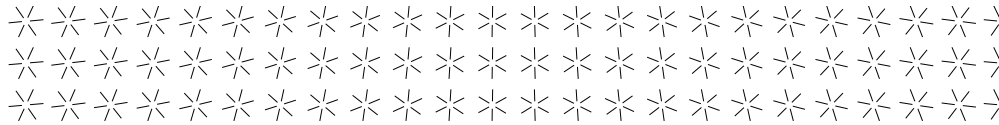


Persbericht

**Jaarcijfers  
2024  
Ctac N.V.**



# Ctac Group



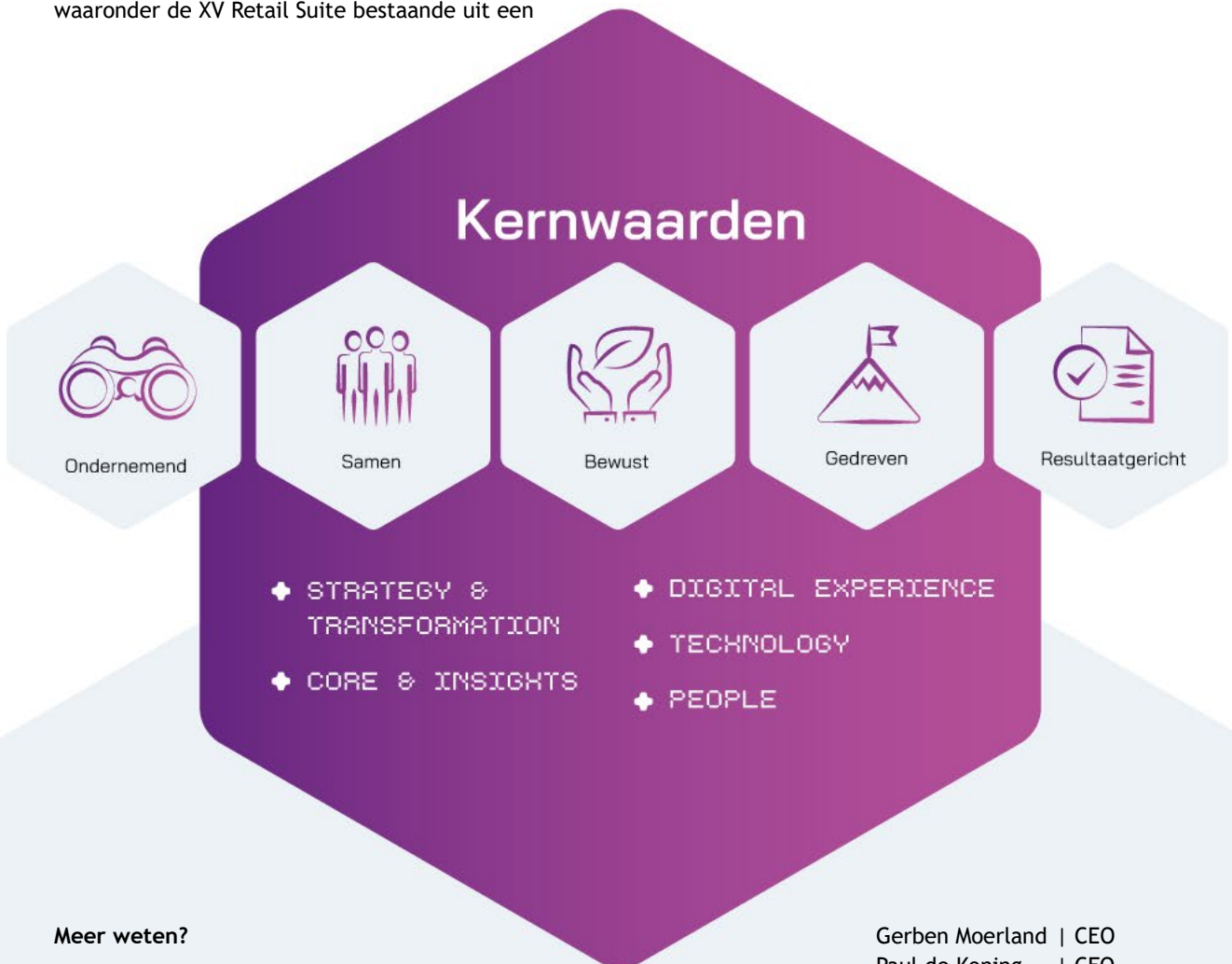
Ctac Group bestaat uit IT-bedrijven die ambities laten werken. Ambities van organisaties die IT slim willen inzetten. Door continu te innoveren creëert Ctac Group daarvoor de benodigde business value. Dat doen we met sterke bedrijven als Ctac, Digimij, Oliver IT, Purple Square en Technology2Enjoy op het gebied van strategy & transformation, core & insights, digital experience, technology en people. Met ieder een eigen expertise zoals NEXT, change management, regiemanagement, ERP, data services, integration, development, products, cloud infrastructure, modern work, security en resourcing, wat onze groep krachtig maakt.

Ctac Group biedt een breed portfolio met oplossingen van SAP en Microsoft 'on any cloud' en heeft daarnaast een aantal eigen producten waaronder de XV Retail Suite bestaande uit een

omnichannel-gedreven Point-of-Sale & Loyalty platform.

Ctac Group bestaat in 2025 33 jaar en heeft in deze periode ruime ervaring en inhoudelijke kennis opgebouwd in de sectoren retail, wholesale, manufacturing, professional services en public. Over 2024 realiseerde Ctac Group een omzet van ca. € 124 miljoen met gemiddeld 441 fte's en 200 professionele inleenkrachten.

Ctac Group heeft op basis van leeftijd, kennis en ervaring een goed gebalanceerd personeelsbestand. Samenwerken om gemeenschappelijke doelen te bereiken staat hoog in het vaandel. Ctac N.V. is genoteerd aan Euronext Amsterdam (ticker: CTAC) en heeft vestigingen in Nederland en België.



**Meer weten?**

**Ctac N.V.**  
Meerendonkweg 11, 5216 TZ 's-Hertogenbosch  
Postbus 773, 5201 AT 's-Hertogenbosch

Gerben Moerland | CEO  
Paul de Koning | CFO

- [www.ctac.nl](http://www.ctac.nl)
- [info@ctac.nl](mailto:info@ctac.nl)
- +31 (0)73 692 06 92

# In dit persbericht

→ Hoofdpunten	4
→ Aan het woord: CEO	5
→ Groepspresentaties	6
→ Nettowinst	7
→ Financiële slagkracht	8
→ Balans	8
→ Dividend	9
→ Strategie	9
→ Vooruitzichten	9
→ Overige	9

## Bijlagen

→ Geconsolideerde balans	10
→ Geconsolideerde winst- en verliesrekening	11
→ Geconsolideerd kasstroomoverzicht	12
→ Winst per aandeel	13
→ Geconsolideerd mutatieoverzicht eigen vermogen	14

# Financiële agenda

→ 15 april 2025	: Algemene Vergadering van Aandeelhouders
→ 24 april 2025	: Trading update Q1 2025
→ 25 juli 2025	: Publicatie bericht halfjaarcijfers 2025
→ 23 oktober 2025	: Trading update Q3 2025

Geen persberichten meer ontvangen of voorkeuren wijzigen? [Klik hier](#).

# Ctac sluit 2024 af met toegenomen winst

## Transitie van de organisatie ligt op schema

's-Hertogenbosch, 27 februari 2025 - Business & Cloud Integrator Ctac N.V. (Ctac) (Euronext Amsterdam: CTAC) maakt vandaag de jaarcijfers over 2024 bekend.

### HOOFDPUNTEN 2024

- Omzet daalt licht naar € 124,3 miljoen (-2,3%)
- EBITDA stijgt met 4,9% naar € 10,7 miljoen, de winstgevendheid blijft op peil
- Operationele kasstroom daalt licht naar €10,3 miljoen en de netto cashpositie bedraagt € 9,6 miljoen
- Dividendvoorstel van € 0,11 per aandeel in cash (payout: 39,8%)

### HOOFDPUNTEN VIERDE KWARTAAL 2024

- Omzet stijgt licht naar € 32,2 miljoen
- EBITDA stijgt naar € 3,6 miljoen, stijging wordt deels verklaard door de hoge eenmalige lasten in 2023

### VOORUITZICHTEN 2025

- Behoud van winstgevendheid tijdens verdere transitie organisatie
- Gelijkblijvende tot licht stijgende omzet ondanks veranderende markt

### Kerncijfers

€ mln (tenzij anders vermeld)	2024	2023	Delta	Q4 2024	Q4 2023	Delta
<b>Omzet</b>	<b>124,3</b>	127,2	-2,3%	32,2	31,7	+1,6%
<b>EBITDA**</b>	<b>10,7</b>	10,2	+4,9%	3,6	2,6	+38,5%
<b>EBIT*</b>	<b>5,6</b>	4,1	+36,6%	2,3	0,4	+475,0%
<b>Nettoresultaat***</b>	<b>3,9</b>	1,1	+254,5%	1,7	-1,3	+230,8%
<b>Operationele kasstroom</b>	<b>10,3</b>	10,7	-3,7%			
<b>Netto cash (per ultimo)</b>	<b>9,6</b>	7,0	+37,1%			

\*) Inclusief eenmalige lasten van € 2,5 miljoen in 2023 (Q4 2023: € 1,9 miljoen)

\*\*) Inclusief eenmalige lasten van € 1,6 miljoen in 2023 (Q4 2023: € 1,0 miljoen)

\*\*\*) Inclusief eenmalige lasten van € 3,3 miljoen in 2023 (Q4 2023: € 2,8 miljoen)

# Gerben Moerland, Chief Executive Officer van Ctac Group:



We zijn er in 2024 in geslaagd om de omzet en winstgevendheid op peil te houden. Dit in een jaar dat wij de transitie hebben ingezet om onze organisatie toekomstbestendig te maken inspeland op de snel veranderende markt. We hebben geïnvesteerd in de uitbreiding van onze marketingactiviteiten en salesorganisatie, wat zich vertaalt in een toename van de indirecte kosten, maar ook duidelijk bijdraagt aan onze groeiambities. Tegelijkertijd hebben we ingezet op het versterken van de interne samenwerking binnen de groep. Deze inspanningen hebben geleid tot een toename van de cross-sell tussen teams en een aanzienlijke verbetering van onze orderpijplijn ten opzichte van het begin van het jaar.

Dit jaar hebben we belangrijke stappen gezet met de aanpassing van onze organisatie en de succesvolle lancering van onze gezamenlijke proposities. Deze veranderingen vroegen veel inzet en aanpassingsvermogen van onze medewerkers en ik ben trots op de energie en toewijding waarmee onze collega's dit hebben omarmd. Hoewel de investeringen op korte termijn invloed hebben op de winstgevendheid, creëren ze een stevige basis voor groei in de toekomst.

De verschuiving van traditionele hosting naar cloudgebaseerde licenties zet zich door in lijn met de verwachting. Nu klanten de overstap maken naar de public of private cloudoplossingen of hybride oplossingen (deels public en deel privaats), loopt de omzet uit hostingactiviteiten terug. Dat deze terugloop in Cloud services grotendeels wordt opgevangen door de toename in cloudlicenties bevestigt het nut en noodzaak van onze strategieherijking.

De positieve ontwikkeling van onze orderpijplijn, die in september is ingezet, heeft zich ook in het vierde kwartaal voortgezet. Binnen al onze proposities hebben we belangrijke deals gerealiseerd waaronder op het gebied van ERP en digital experience. Daarnaast maken we goede voortgang met de lopende interne verbeterprojecten op het gebied van sales, de service- en projectuitvoering en administratieve processen. Ctac maakt ook zelf de transitie naar de cloud, onder andere door de migratie van onze servicemanagementtool en de implementatie van public cloud ERP-systeem, en het moderniseren van onze datacenteroplossingen naar cloudgebaseerde technologie. Naar verwachting gaan wij in de eerste helft van dit jaar hier succesvol live mee.

## Vooruitzichten

Vooruitkijkend naar 2025, blijven we gefocust op het versterken van ons fundament en het uitbouwen en positioneren van onze proposities. De positieve ontwikkelingen en verbeteringen van het afgelopen jaar vormen een stevige basis om operationeel efficiënter te worden en onze groei te versnellen. Dat we op de goede weg zitten wordt bevestigd door het goed gevulde orderboek en de toename van ERP-migraties naar de cloud. Daarnaast blijven we scherp kijken naar de balans tussen directe en indirecte kosten, zodat we onze organisatie nog slagvaardiger kunnen maken en onze ambities kunnen blijven waarmaken.



**Gerben Moerland**

Chief Executive Officer  
Ctac N.V.

# Groepsprestaties

## Omzet naar diensten

€ mln (tenzij anders vermeld)

	2024	2023	Delta
<b>Projecten en detachering</b>	<b>70,3</b>	73,1	-3,8%
<b>Cloud services</b>	<b>50,9</b>	51,9	-1,9%
<b>Licentie- en hardwareverkopen</b>	<b>3,1</b>	2,2	+40,9%
<b>Totaal omzet uit contracten met klanten</b>	<b>124,3</b>	127,2	-2,3%
<b>Overige inkomsten</b>	<b>0,3</b>	0,3	0,0%

De omzet uit Projecten en detachering daalde door terughoudendheid van klanten in het doen van investeringen en de trend om kleinere projecten te doen. Dit leidde tot uitdagingen in het optimaliseren van de bezettingsgraad. Bij Cloud services zorgde de transitie van klanten naar de public cloud en uitstel van investeringen tot een daling van de omzet uit hosting. Een toename van de cloud-based licenties en indexatie van de tarieven dragen positief bij aan de omzet uit Cloud services. De omzet uit Licentie- en hardwareverkopen is gestegen door verkoop van extra licenties. Onder Overige inkomsten worden de opbrengsten verantwoord die zijn aangewend om de lopende implementatietrajecten bij Technology2Enjoy uit te voeren.

## Medewerkers

Fte (tenzij anders vermeld)

	2024	2023	Delta
<b>Ultimo</b>			
<b>Direct</b>	<b>340</b>	365	-6,8%
<b>Indirect</b>	<b>98</b>	88	+11,4%
<b>Totaal</b>	<b>438</b>	453	-3,3%
<b>Gemiddeld</b>			
<b>Direct</b>	<b>349</b>	371	-5,9%
<b>Indirect</b>	<b>92</b>	90	+2,2%
<b>Totaal</b>	<b>441</b>	461	-4,3%
<b>Professionele inhuurkrachten (direct)</b>	<b>200</b>	212	-5,7%

De afname van het aantal directe inhuurkrachten wordt veroorzaakt door het meebewegen van de flexibele schil met de teruglopende omzet uit Projecten en detachering. Door de investeringen in onder andere onze salesorganisatie is het aantal indirecte medewerkers met 2,2% gestegen.

De omzet per medewerker (op basis van gemiddeld aantal directe fte's inclusief professionele inhuurkrachten) steeg in 2024 naar € 226.400, ten opzichte van € 218.000 in 2023.

## Persbericht

### EBITDA en EBIT

€ mln (tenzij anders vermeld)	2024	2023	Delta
<b>EBITDA</b>	<b>10,7</b>	10,2	+4,9%
<i>Marge</i>	<b>8,6%</b>	8,0%	+0,6%
<b>Afschrijvingen en amortisatie</b>	<b>5,1</b>	6,1	-16,4%
<b>EBIT</b>	<b>5,6</b>	4,1	+36,6%
<i>Marge</i>	<b>4,5%</b>	3,2%	+1,3%

De EBITDA-marge heeft zich in 2024 goed hersteld bij een licht dalende omzet. Het resultaat wordt gedrukt door de kleinere omvang van projecten, investeringen in onze salesorganisatie en de tijdsinvestering die de organisatieaanpassing vraagt van onze medewerkers. De EBITDA over 2023 omvatte eenmalige lasten voor het aanscherpen van de organisatie (€ 0,6 miljoen) en een voorziening voor langdurig zieken (€ 0,8 miljoen).

De EBIT steeg naar € 5,6 miljoen, waarbij het resultaat over 2023 werd beïnvloed door bovenstaande effecten en een bijzondere waardevermindering op geactiveerde immateriële vaste activa gerelateerd aan Technology2Enjoy.

## Nettowinst

### Nettowinst

€ mln (tenzij anders vermeld)	2024	2023	Delta
<b>Financieringslasten</b>	<b>-0,4</b>	-0,5	-20,0%
<b>Belastingen</b>	<b>-1,3</b>	-2,5	-48,0%
<b>Nettoresultaat toekomend aan aandeelhouders van Ctac N.V.</b>	<b>3,9</b>	1,0	+290,0%
<b>Winst per aandeel (in €)</b>	<b>0,28</b>	0,07	+300,0%

In 2024 normaliseerde de belastingdruk en daalde naar 24,3% (2023: 68,5%). De hoge belastingdruk in 2023 werd veroorzaakt door de bijzondere waardevermindering van de actieve belastinglatentie die was gevormd voor de te verrekenen verliezen bij Technology2Enjoy, en het niet vormen van een actieve belastinglatentie voor het verlies dat in 2023 werd gerealiseerd.

Het nettoresultaat toekomend aan aandeelhouders van Ctac N.V. steeg naar € 3,9 miljoen, wat overeenkomt met een resultaat per gewogen gemiddeld uitstaand gewoon aandeel van € 0,28 (2023: € 0,07).

Het totaal aantal uitstaande gewone aandelen per ultimo 2024 was met 14.149.023 gelijk aan het aantal aandelen in 2023.

# Financiële slagkracht

€ mln (tenzij anders vermeld)	2024	2023	Delta
<b>Kasstroom uit operationele bedrijfsactiviteiten</b>	<b>10,3</b>	10,7	-3,7%
<b>Netto cash (per ultimo)</b>	<b>9,6</b>	7,0	+37,1%
<b>Headroom*</b>	<b>19,6</b>	18,3	+7,1%

\*) De headroom is berekend op basis van het saldo liquide middelen plus het ongebruikte deel van de lopende kredietfaciliteiten.

De afname in operationele kasstroom wordt verklaard door de stijging van de kortlopende schulden per ultimo 2024. Daarnaast waren er geen bijzonderheden in het reguliere werkkapitaalbeheer (debiteuren en crediteuren).

Per ultimo 2024 kwam de netto cash uit op € 9,6 miljoen. De lopende kredietfaciliteit bedroeg per ultimo 2024 € 10,0 miljoen, waardoor de headroom € 19,6 miljoen bedraagt. De resterende schulden aan kredietinstellingen zijn in 2024 volledig afgelost. De liquiditeits- en kapitaalpositie van Ctac zijn gezond en geven een goede uitgangspositie voor verdere groei.

## Balans

Per ultimo 2024 is de immateriële vaste activa met € 26,8 miljoen nagenoeg gelijk aan ultimo 2023. Dit komt enerzijds door reguliere afschrijvingen van € 1,5 miljoen. Anderzijds door een toename van € 1,5 miljoen door investeringen in de vervanging van het servicemanagementsysteem, de implementatie van het public cloud ERP-systeem en de doorontwikkeling van het omnichannel-platform XV.

Gedurende 2024 steeg de materiële vaste activa met € 0,9 miljoen naar € 2,9 miljoen door reguliere afschrijvingen en investeringen in hardware.

Handelsdebiteuren en overige vorderingen daalden met € 1,0 miljoen naar € 23,7 miljoen.

Het eigen vermogen steeg naar € 30,9 miljoen (ultimo 2023: € 28,5 miljoen). Het nettoresultaat over 2024 (€ 3,9 miljoen) en het in cash uitgekeerde dividend over 2023 (€ -1,6 miljoen) zijn verwerkt in het eigen vermogen.

De korte en lange leaseverplichtingen kwamen uit op € 8,8 miljoen (ultimo 2023: € 9,2 miljoen).

De voorzieningen ultimo 2023 betroffen voornamelijk de voorziening voor langdurig zieken. De voorziening is aangewend om reeds langdurig zieken onder te brengen binnen de afgesloten WGA-verzekering.

De handelscrediteuren en overige schulden bedragen per ultimo 2024 € 30,8 miljoen (ultimo 2023: € 29,5 miljoen).



# Dividend

Aan de Algemene Vergadering van Aandeelhouders wordt voorgesteld om over het boekjaar 2024 een cashdividend uit te keren van € 0,11 per gewoon aandeel (2023: € 0,11 per aandeel). Dit komt neer op een payout-ratio van 39,8% van het nettoresultaat, conform het dividendbeleid.

# Strategie

Ctac Group is een groep van gespecialiseerde IT-bedrijven die organisaties helpen hun ambities te realiseren. Door de juiste IT-expertise te combineren, zetten wij technologie slim in, zodat bedrijven kunnen blijven groeien in een snel veranderend technologisch landschap. Onze focus ligt op het bieden van rust en vertrouwen in IT-processen, zodat organisaties flexibel blijven en klaar zijn voor de toekomst. Ctac Group biedt een compleet scala aan IT-diensten: van strategisch advies en transformatie tot en met het leveren van gespecialiseerde IT-professionals via staffingdiensten. Waar nodig bundelen we onze krachten om samen het beste resultaat te behalen en bedrijven te ondersteunen bij het realiseren van hun ambities.

Onze proposities zijn georganiseerd rond vijf thema's:

1. **Strategy & transformation:** wij adviseren onze klanten over hun digitale of IT-transitie en begeleiden hen met change-, programma- en regiemanagement.
2. **Core & insights:** wij begeleiden onze klanten bij de transitie naar een ERP-oplossing in de cloud en bieden inzicht door te zorgen voor een basis die past bij hun ERP. Daarbij halen we relevante data uit de organisatie om de efficiëntie en effectiviteit te verhogen en inzichten te vergroten.
3. **Technology:** De basis wordt gevormd door technology, waarbij we gepersonaliseerde oplossingen combineren met standaardapplicaties, zodat de klant geen onnodige kosten maakt en flexibel is.
4. **Digital experience:** wij kunnen onze klanten volledig ontzorgen, van services rondom de IT-infrastructuur tot de realisatie van een flexibele werkplek.
5. **People:** ons netwerk van professionals biedt de oplossing voor alle (staffing)behoeften van onze klanten, zodat zij snel kunnen inspelen op veranderende behoeften en marktomstandigheden.

Ctac richt zich primair op autonome groei in de kernmarkten Nederland en België en staat open voor het doen van acquisities, mits deze complementair zijn. Ctac richt zich op de focusmarkten Retail, Wholesale en Manufacturing. Andere markten waar we een goede positie hebben zijn Public en Professional Services.

# Vooruitzichten

Vooruitkijkend naar 2025, blijven we gefocust op het versterken van ons fundament en het uitbouwen en positioneren van onze proposities. De positieve ontwikkelingen en verbeteringen van het afgelopen jaar vormen een stevige basis om operationeel nog efficiënter te worden en onze groei te versnellen. Dat we op de goede weg zitten wordt bevestigd door het goed gevulde orderboek en de toename van ERP-migraties naar de cloud. Daarnaast blijven we scherp kijken naar de balans tussen directe en indirecte kosten, zodat we onze organisatie nog slagvaardiger kunnen maken en onze ambities kunnen blijven waarmaken.

# Overige

De lidstaat van herkomst van Ctac N.V. voor de doeleinden van de Transparantierichtlijn van de Europese Unie (Richtlijn 2004/109/EC, zoals aangevuld) is Nederland.

# Bijlage

## Geconsolideerde balans

(bedragen in € x 1.000)

	31-12-2024	31-12-2023
<b>Activa</b>		
<b>Vaste activa</b>		
Immateriële vaste activa	26.817	26.852
Gebruiksrechten	8.438	8.947
Materiële vaste activa	2.887	1.892
Latente belastingvorderingen	88	74
Overige langlopende vorderingen	-	400
	<b>38.230</b>	<b>38.165</b>
<b>Vlottende activa</b>		
Voorraad	86	175
Handelsdebiteuren	13.990	13.469
Overige vorderingen	9.711	11.184
Te vorderen vennootschapsbelasting	366	-
Liquide middelen	9.577	8.312
	<b>33.730</b>	<b>33.140</b>
	<b>71.960</b>	<b>71.305</b>
<b>Passiva</b>		
Gestort en opgevraagd kapitaal	3.396	3.396
Agioreserve	11.403	11.403
Overige reserves	12.156	12.761
Resultaat boekjaar	3.910	951
<b>Groepsvermogen</b>	<b>30.865</b>	<b>28.511</b>
<b>Langlopende verplichtingen</b>		
Leaseverplichtingen	6.227	6.873
Overige langlopende verplichtingen	372	346
Latente belastingverplichtingen	1.057	1.227
	<b>7.656</b>	<b>8.446</b>
<b>Kortlopende verplichtingen</b>		
Leaseverplichtingen	2.552	2.336
Kortlopende schulden aan kredietinstellingen	-	1.350
Voorzieningen	71	1.083
Handelscrediteuren en overige schulden	30.816	29.527
Te betalen vennootschapsbelasting	-	52
	<b>33.439</b>	<b>34.348</b>
	<b>71.960</b>	<b>71.305</b>

## Persbericht

### Geconsolideerde winst- en verliesrekening

(bedragen in € x 1.000)

	2024	2023
Omzet uit contracten met klanten	124.331	127.230
Overige inkomsten	275	250
<b>Bedrijfslasten</b>		
Inkoopwaarde hard- en software	14.892	12.822
Uitbesteed werk	39.768	40.944
Personeelskosten	47.220	50.805
Afschrijvingen	5.175	5.216
Bijzondere waardevermindering	-	888
Overige bedrijfskosten	11.944	12.732
<b>Totale bedrijfslasten</b>	<b>(119.059)</b>	<b>(123.407)</b>
<b>Bedrijfsresultaat (EBIT)</b>	<b>5.557</b>	<b>4.073</b>
<b>Bedrijfsresultaat incl. afschrijvingen (EBITDA)</b>	<b>10.732</b>	<b>10.177</b>
Financieringslasten	(390)	(473)
<b>Totaal financieringslasten</b>	<b>(390)</b>	<b>(473)</b>
<b>Resultaat uit gewone bedrijfsuitoefeningen voor belastingen</b>	<b>5.167</b>	<b>3.600</b>
Belastingen	(1.257)	(2.466)
<b>Nettoresultaat</b>	<b>3.910</b>	<b>1.134</b>
Aandeel derden	-	183
Toekomend aan aandeelhouders Ctac N.V.	3.910	951
<b>Nettoresultaat</b>	<b>3.910</b>	<b>1.134</b>

## Persbericht

### Geconsolideerd kasstroomoverzicht

(bedragen in € x 1.000)

	2024	2023
Bedrijfsresultaat	5.557	4.073
Afschrijvingen	5.175	5.216
Bijzondere waardevermindering	-	888
Voorzieningen	(1.012)	1.025
Waarderingsverschil langlopende verplichtingen	-	(5)
Verandering in werkkapitaal		
Voorraad	89	25
Vorderingen	1.352	1.717
Kortlopende schulden	1.398	(52)
<b>Kasstroom uit bedrijfsoperaties</b>	<b>12.559</b>	<b>12.887</b>
Betaalde rente	(417)	(446)
Betaalde winstbelasting	(1.859)	(1.751)
<b>Kasstroom uit operationele activiteiten</b>	<b>10.283</b>	<b>10.690</b>
(Des)investeringen in immateriële vaste activa	(1.473)	(559)
(Des)investeringen in materiële vaste activa	(1.802)	(1.259)
<b>Kasstroom uit investeringsactiviteiten</b>	<b>(3.275)</b>	<b>(1.818)</b>
Aflossing schulden aan kredietinstellingen	(1.350)	(675)
Leasebetalingen	(2.781)	(3.076)
Betaling earn-out verplichtingen	(56)	(693)
Dividendbetalingen aan aandeelhouders Ctac. N.V.	(1.556)	(818)
Dividendbetalingen aan minderheidsaandeelhouders	-	(374)
Verwerving resterende aandelen Oliver B.V.	-	(2.363)
<b>Kasstroom uit financieringsactiviteiten</b>	<b>(5.743)</b>	<b>(7.999)</b>
<b>Netto kasstroom</b>	<b>1.265</b>	<b>873</b>
Liquide middelen per 1 januari	8.312	7.439
Saldo liquide middelen per 1 januari	8.312	7.439
Liquide middelen per 31 december	9.577	8.312
Saldo liquide middelen per 31 december	9.577	8.312
	<b>1.265</b>	<b>873</b>

## Persbericht

<b>Winst per aandeel</b>	<b>2024</b>	<b>2023</b>
Nettoresultaat (in € x 1.000)	3.910	1.134
Nettoresultaat toekomend aan de aandeelhouders Ctac N.V. (in € x 1.000)	3.910	951
<b>Aantal aandelen</b>		
Aantal gewone aandelen primo	14.149.023	13.931.648
Aantal gewone aandelen ultimo	14.149.023	14.149.023
Gewogen gemiddeld aantal uitstaande gewone aandelen	14.149.023	14.076.565
<b>Nettoresultaat toekomend aan de aandeelhouders Ctac N.V. per gewogen gemiddeld aantal uitstaande gewone aandelen (in €)</b>	<b>0,28</b>	<b>0,07</b>
Gemiddelde koers (in €)	3,17	3,63

## Persbericht

### Geconsolideerd mutatieoverzicht eigen vermogen

(bedragen in € x 1.000)

2024	Geplaatst kapitaal	Agio	Overige reserves	Onver- deelde winst	Toekomend aan aandeel- houders Ctac N.V.	Aandeel derden	Groeps- vermogen
Saldo per 1 januari 2024	3.396	11.403	12.761	951	28.511	-	28.511
Nettoresultaat boekjaar	-	-	-	3.910	3.910	-	3.910
Resultaatbestemming voorgaand boekjaar	-	-	-	-	-	-	-
Dividend	-	-	(605)	(951)	(1.556)	-	(1.556)
Uitbetaald aan derden	-	-	-	-	-	-	-
Saldo per 31 december 2024	3.396	11.403	12.156	3.910	30.865	-	30.865
2023	Geplaatst kapitaal	Agio	Overige reserves	Onver- deelde winst	Toekomend aan aandeel- houders Ctac N.V.	Aandeel derden	Groeps- vermogen
Saldo per 1 januari 2023	3.344	11.455	10.234	4.728	29.761	1.171	30.932
Nettoresultaat boekjaar	-	-	-	951	951	183	1.134
Resultaatbestemming voorgaand boekjaar	-	-	3.910	(3.910)	-	-	-
Dividend	52	(52)	-	(818)	(818)	-	(818)
Uitbetaald aan derden	-	-	(1.383)	-	(1.383)	(1.354)	(2.737)
Saldo per 31 december 2023	3.396	11.403	12.761	951	28.511	-	28.511

# Publicatie jaarverslag 2024

Ctac publiceert vandaag tevens haar jaarverslag 2024. In dit verslag bieden we onze aandeelhouders en andere stakeholders een integraal overzicht van onze resultaten in 2024. Het jaarverslag is beschikbaar op onze website: <https://www.ctac.nl/over-ctac/investor-relations/financieel-nieuws/jaarverslagen/>

## Disclaimer

Dit persbericht bevat uitspraken die prognoses geven over toekomstige resultaten van Ctac N.V. en geeft bepaalde intenties, doelstellingen en ambities weer op basis van huidige inzichten. Dergelijke prognoses zijn uiteraard niet vrij van risico's en kennen, gezien het feit dat geen zekerheid bestaat over de omstandigheden die in de toekomst van toepassing zijn, een bepaalde mate van onzekerheid.

Er is een veelheid aan factoren die eraan ten grondslag kan liggen dat de werkelijke resultaten en prognoses kunnen afwijken van hetgeen ter zake in dit document is beschreven. Dergelijke factoren kunnen onder meer zijn: de algemene economische en technische ontwikkelingen, schaarste op de arbeidsmarkt, het tempo van internationalisering van de markt voor IT solutions en consulting activiteiten alsmede toekomstige acquisities en/of desinvesteringen.